



Messututkimus

OMAKOTI-messut, Myyrmäki-halli Vantaa 25.-27.10.2019

Yhteenveto

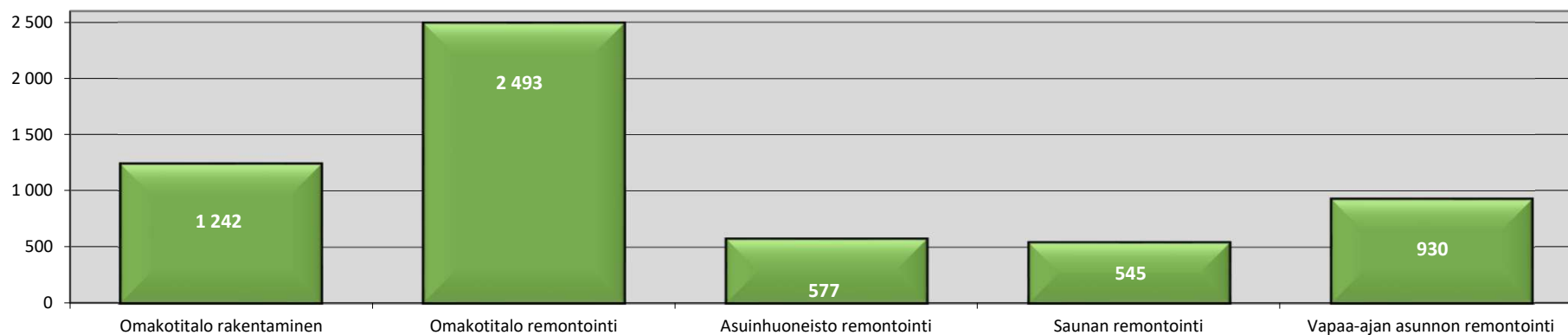
| OMAKOTI-messut, Myyrmäki-halli Vantaa 25.-27.10.2019 | | | | Messututkimus sisältö | |
|---|--|--------|--|------------------------------|----------------------------|
| | Kokonaiskävijämäärä | 12 321 | | 1 | Kansi |
| | Kävijäperheen koko | 2,10 | | 2 | Sisällysluettelo |
| | Kävijäperheet | 5 868 | | 3 | Hankkeet |
| | Messututkimukseen vastanneet | 732 | | 4 | Remontointikohteet |
| | Vastaus % | 12,5 % | | 5 | Ammattiryhmät |
| | | | | 6 | Messuilla käynti |
| Tutkimuksen toteutus | | | | 7 | Messutarjonta |
| | Sanoma Media Finland Oy / Rakentaja.fi | | | 8 | Messumainonta |
| | Eteläväylä 10 | | | 9 | Yleisarvosana |
| | 28610 PORI | | | 10 | Näytteilleasettajatutkimus |
| | | | | | |
| | Lisätietoja: | | | | |
| | jussi.ruotsalainen@rakentaja.fi | | | | |
| | | | | | |

OMAKOTI-messut, Myyrmäki-halli Vantaa 25.-27.10.2019

Kävijöiden rakentamis- ja remontoitihankkeet

| Hankkeet | Vastanneet | | | | % osuudet kävijöistä | | | | | | Hankevolyymit | | | | | | | |
|---------------------------------|------------|------|------|-------|----------------------|-------|--------|--------|--------|---------|---------------|---------|-------|-------|------|-------|-----------|-------|
| | 2019 | 2020 | 2021 | Myöh. | Ei vuotta | Total | 2019 % | 2020 % | 2021 % | Myöh. % | Ei vuotta % | Total % | 2019 | 2020 | 2021 | Myöh. | Ei vuotta | Total |
| Omakotitalo rakentaminen | 40 | 66 | 11 | 20 | 18 | 155 | 5,5 % | 9,0 % | 1,5 % | 2,7 % | 2,5 % | 21,2 % | 321 | 529 | 88 | 160 | 144 | 1 242 |
| Omakotitalo remontointi | 36 | 110 | 30 | 59 | 76 | 311 | 4,9 % | 15,0 % | 4,1 % | 8,1 % | 10,4 % | 42,5 % | 289 | 882 | 240 | 473 | 609 | 2 493 |
| Omakotitalo osto/myynti | 1 | 17 | 7 | 11 | 10 | 46 | 0,1 % | 2,3 % | 1,0 % | 1,5 % | 1,4 % | 6,3 % | 8 | 136 | 56 | 88 | 80 | 369 |
| Asuinhuoneisto remontointi | 9 | 32 | 6 | 11 | 14 | 72 | 1,2 % | 4,4 % | 0,8 % | 1,5 % | 1,9 % | 9,8 % | 72 | 257 | 48 | 88 | 112 | 577 |
| Asuinhuoneisto osto/myynti | 2 | 5 | 3 | 7 | 1 | 18 | 0,3 % | 0,7 % | 0,4 % | 1,0 % | 0,1 % | 2,5 % | 16 | 40 | 24 | 56 | 8 | 144 |
| Autotallin rakentaminen | 12 | 10 | 1 | 4 | 4 | 31 | 1,6 % | 1,4 % | 0,1 % | 0,5 % | 0,5 % | 4,2 % | 96 | 80 | 8 | 32 | 32 | 248 |
| Autotallin remontointi | 3 | 8 | 3 | 6 | 5 | 25 | 0,4 % | 1,1 % | 0,4 % | 0,8 % | 0,7 % | 3,4 % | 24 | 64 | 24 | 48 | 40 | 200 |
| Saunan rakentaminen | 8 | 3 | 3 | 3 | 4 | 21 | 1,1 % | 0,4 % | 0,4 % | 0,4 % | 0,5 % | 2,9 % | 64 | 24 | 24 | 24 | 32 | 168 |
| Saunan remontointi | 9 | 27 | 9 | 7 | 16 | 68 | 1,2 % | 3,7 % | 1,2 % | 1,0 % | 2,2 % | 9,3 % | 72 | 216 | 72 | 56 | 128 | 545 |
| Vapaa-ajan asunnon rakentaminen | 12 | 10 | 7 | 5 | 17 | 51 | 1,6 % | 1,4 % | 1,0 % | 0,7 % | 2,3 % | 7,0 % | 96 | 80 | 56 | 40 | 136 | 409 |
| Vapaa-ajan asunnon remontointi | 11 | 41 | 17 | 20 | 27 | 116 | 1,5 % | 5,6 % | 2,3 % | 2,7 % | 3,7 % | 15,8 % | 88 | 329 | 136 | 160 | 216 | 930 |
| Vapaa-ajan asunnon osto/myynti | 0 | 1 | 1 | 0 | 1 | 3 | 0,0 % | 0,1 % | 0,1 % | 0,0 % | 0,1 % | 0,4 % | 0 | 8 | 8 | 0 | 8 | 24 |
| Hankkeet yhteensä | 143 | 330 | 98 | 153 | 193 | 917 | 19,5 % | 45,1 % | 13,4 % | 20,9 % | 26,4 % | 125,3 % | 1 146 | 2 645 | 786 | 1 226 | 1 547 | 7 351 |

Kävijöiden suosituimmat hankkeet (kpl)

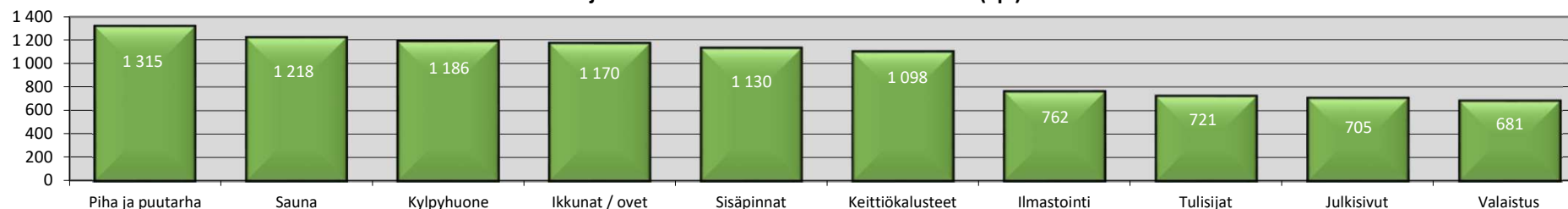


OMAKOTI-messut, Myyrmäki-halli Vantaa 25.-27.10.2019

Kävijöiden remontoitikohteet (kpl)

| Hankkeet | Vastanneet | | | | | | % osuudet kävijöistä | | | | | | Hankevolyymit | | | | | |
|-----------------------|------------|------|------|-------|-----------|-------|----------------------|--------|--------|---------|-------------|---------|---------------|-------|-------|-------|-----------|--------|
| | 2019 | 2020 | 2021 | Myöh. | Ei vuotta | Total | 2019 % | 2020 % | 2021 % | Myöh. % | Ei vuotta % | Total % | 2019 | 2020 | 2021 | Myöh. | Ei vuotta | Total |
| Piha ja puutarha | 24 | 61 | 16 | 28 | 35 | 164 | 3,3 % | 8,3 % | 2,2 % | 3,8 % | 4,8 % | 22,4 % | 192 | 489 | 128 | 224 | 281 | 1 315 |
| Sauna | 30 | 64 | 15 | 24 | 19 | 152 | 4,1 % | 8,7 % | 2,0 % | 3,3 % | 2,6 % | 20,8 % | 240 | 513 | 120 | 192 | 152 | 1 218 |
| Kylpyhuone | 25 | 67 | 18 | 19 | 19 | 148 | 3,4 % | 9,2 % | 2,5 % | 2,6 % | 2,6 % | 20,2 % | 200 | 537 | 144 | 152 | 152 | 1 186 |
| Ikkunat / ovet | 23 | 56 | 23 | 17 | 27 | 146 | 3,1 % | 7,7 % | 3,1 % | 2,3 % | 3,7 % | 19,9 % | 184 | 449 | 184 | 136 | 216 | 1 170 |
| Sisäpinnat | 31 | 57 | 13 | 19 | 21 | 141 | 4,2 % | 7,8 % | 1,8 % | 2,6 % | 2,9 % | 19,3 % | 248 | 457 | 104 | 152 | 168 | 1 130 |
| Keittiökalusteet | 29 | 52 | 19 | 19 | 18 | 137 | 4,0 % | 7,1 % | 2,6 % | 2,6 % | 2,5 % | 18,7 % | 232 | 417 | 152 | 152 | 144 | 1 098 |
| Ilmastointi | 11 | 40 | 14 | 13 | 17 | 95 | 1,5 % | 5,5 % | 1,9 % | 1,8 % | 2,3 % | 13,0 % | 88 | 321 | 112 | 104 | 136 | 762 |
| Tulisijat | 19 | 32 | 13 | 6 | 20 | 90 | 2,6 % | 4,4 % | 1,8 % | 0,8 % | 2,7 % | 12,3 % | 152 | 257 | 104 | 48 | 160 | 721 |
| Julkisivut | 10 | 39 | 16 | 10 | 13 | 88 | 1,4 % | 5,3 % | 2,2 % | 1,4 % | 1,8 % | 12,0 % | 80 | 313 | 128 | 80 | 104 | 705 |
| Valaistus | 20 | 41 | 5 | 12 | 7 | 85 | 2,7 % | 5,6 % | 0,7 % | 1,6 % | 1,0 % | 11,6 % | 160 | 329 | 40 | 96 | 56 | 681 |
| Sähköistysasiat | 14 | 26 | 12 | 11 | 10 | 73 | 1,9 % | 3,6 % | 1,6 % | 1,5 % | 1,4 % | 10,0 % | 112 | 208 | 96 | 88 | 80 | 585 |
| Vesikate | 10 | 30 | 13 | 12 | 7 | 72 | 1,4 % | 4,1 % | 1,8 % | 1,6 % | 1,0 % | 9,8 % | 80 | 240 | 104 | 96 | 56 | 577 |
| Lisälämmöneristys | 11 | 28 | 7 | 13 | 13 | 72 | 1,5 % | 3,8 % | 1,0 % | 1,8 % | 1,8 % | 9,8 % | 88 | 224 | 56 | 104 | 104 | 577 |
| Jätevesijärjestelmä | 6 | 25 | 8 | 15 | 11 | 65 | 0,8 % | 3,4 % | 1,1 % | 2,0 % | 1,5 % | 8,9 % | 48 | 200 | 64 | 120 | 88 | 521 |
| Lämmitysjärjestelmä | 6 | 21 | 2 | 7 | 25 | 61 | 0,8 % | 2,9 % | 0,3 % | 1,0 % | 3,4 % | 8,3 % | 48 | 168 | 16 | 56 | 200 | 489 |
| Käyttövesijärjestelmä | 9 | 17 | 7 | 9 | 7 | 49 | 1,2 % | 2,3 % | 1,0 % | 1,2 % | 1,0 % | 6,7 % | 72 | 136 | 56 | 72 | 56 | 393 |
| Turvajärjestelmät | 3 | 11 | 3 | 6 | 6 | 29 | 0,4 % | 1,5 % | 0,4 % | 0,8 % | 0,8 % | 4,0 % | 24 | 88 | 24 | 48 | 48 | 232 |
| Yläkerta | 5 | 12 | 6 | 3 | 0 | 26 | 0,7 % | 1,6 % | 0,8 % | 0,4 % | 0,0 % | 3,6 % | 40 | 96 | 48 | 24 | 0 | 208 |
| Keskuspölynimuri | 4 | 7 | 1 | 1 | 1 | 14 | 0,5 % | 1,0 % | 0,1 % | 0,1 % | 0,1 % | 1,9 % | 32 | 56 | 8 | 8 | 8 | 112 |
| Hankkeet yhteensä | | | | | | | | | | | | | 2 325 | 5 499 | 1 691 | 1 956 | 2 212 | 13 683 |

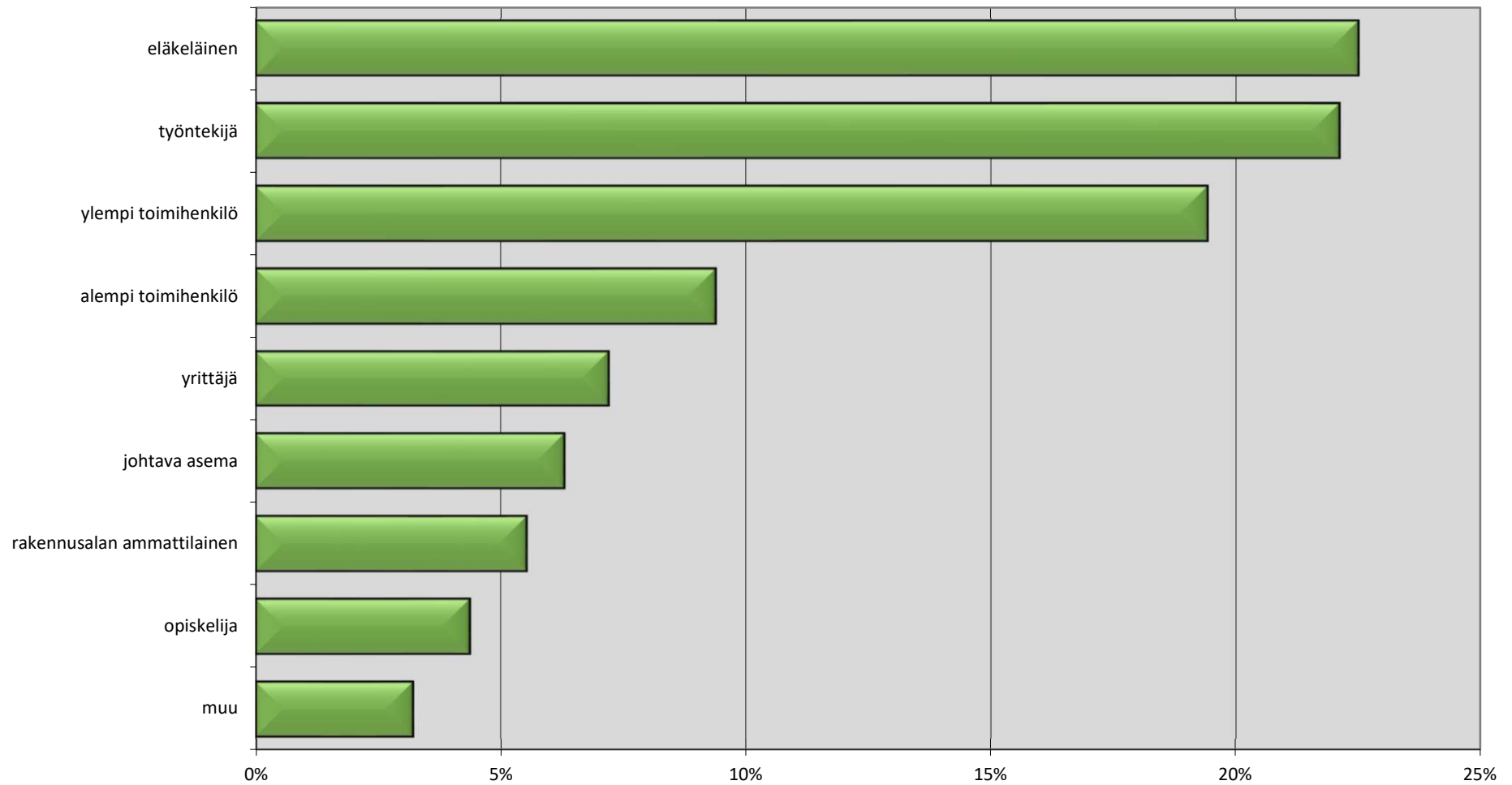
Kävijöiden suosituimmat remontoitikohteet (kpl)



OMAKOTI-messut, Myyrmäki-halli Vantaa 25.-27.10.2019

Ammattiryhmä

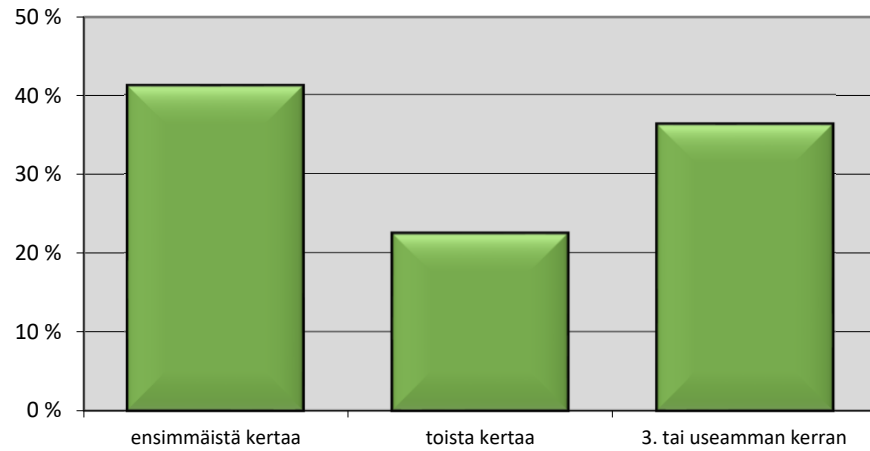
Ammattiryhmä



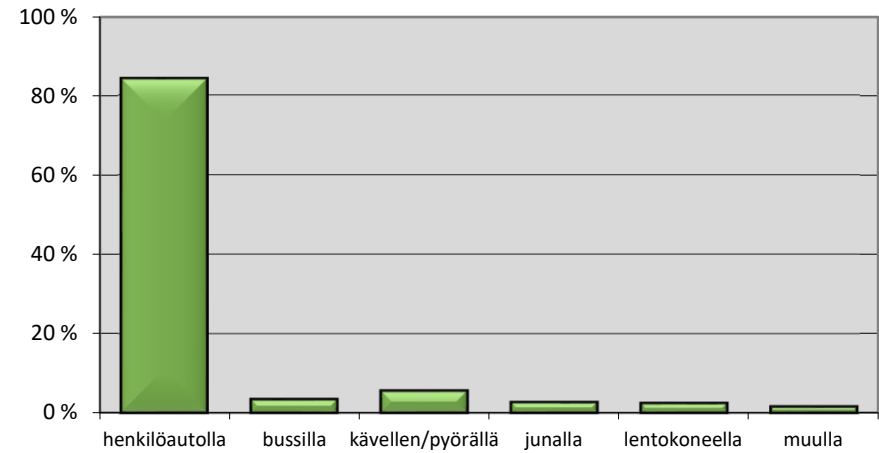
OMAKOTI-messut, Myyrmäki-halli Vantaa 25.-27.10.2019

Messuilla käynti ja kulkuneuvo

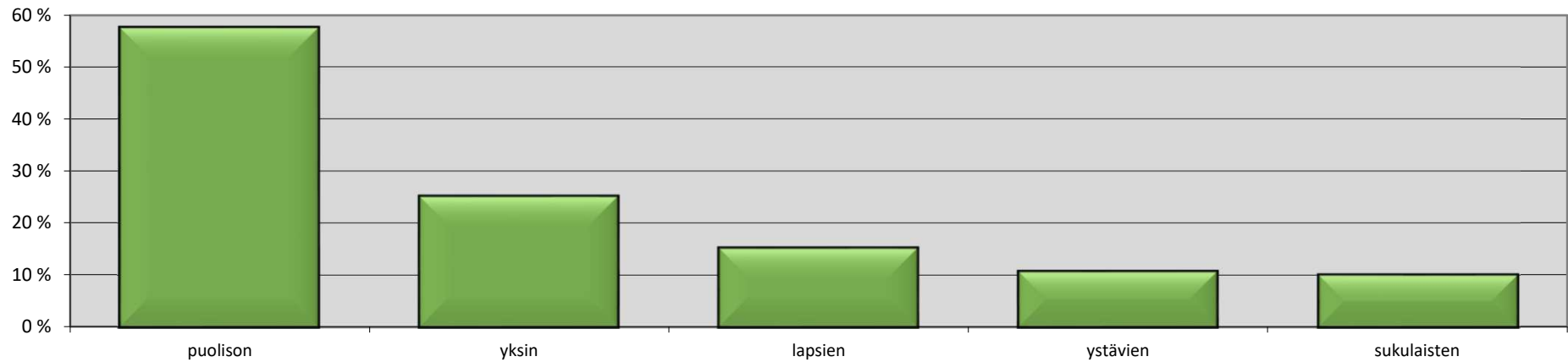
Olen näillä messuilla



Millä tulit messuille



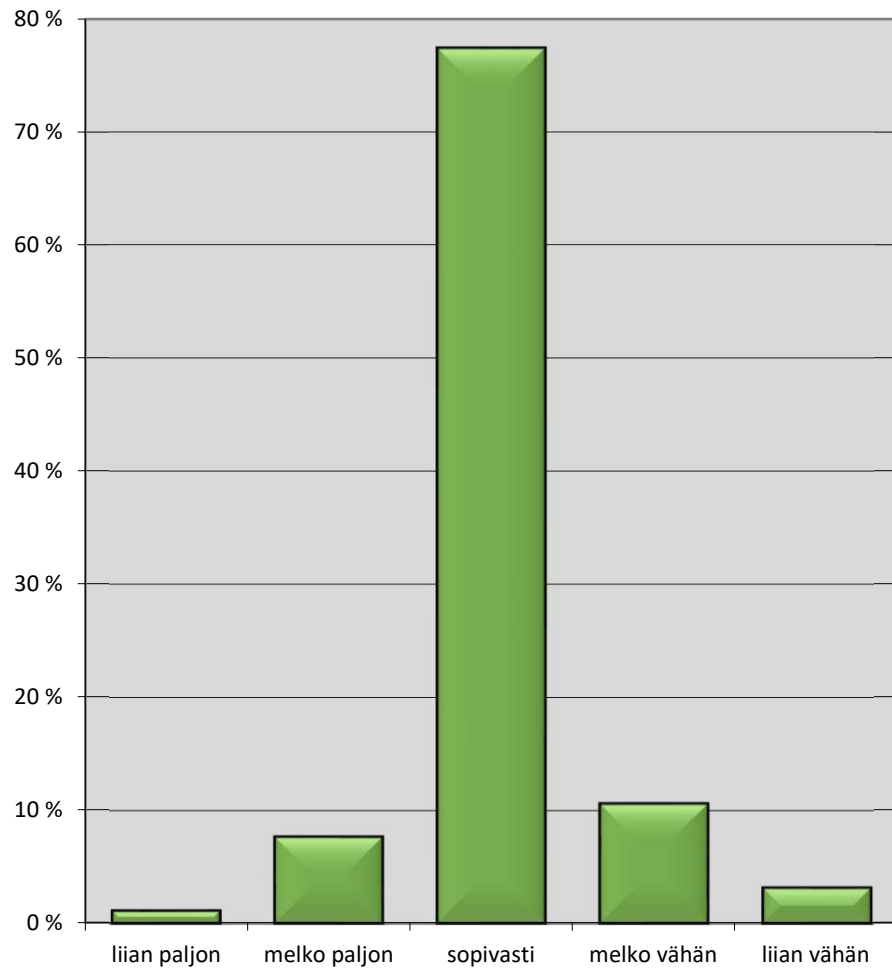
Kenen kanssa messuille



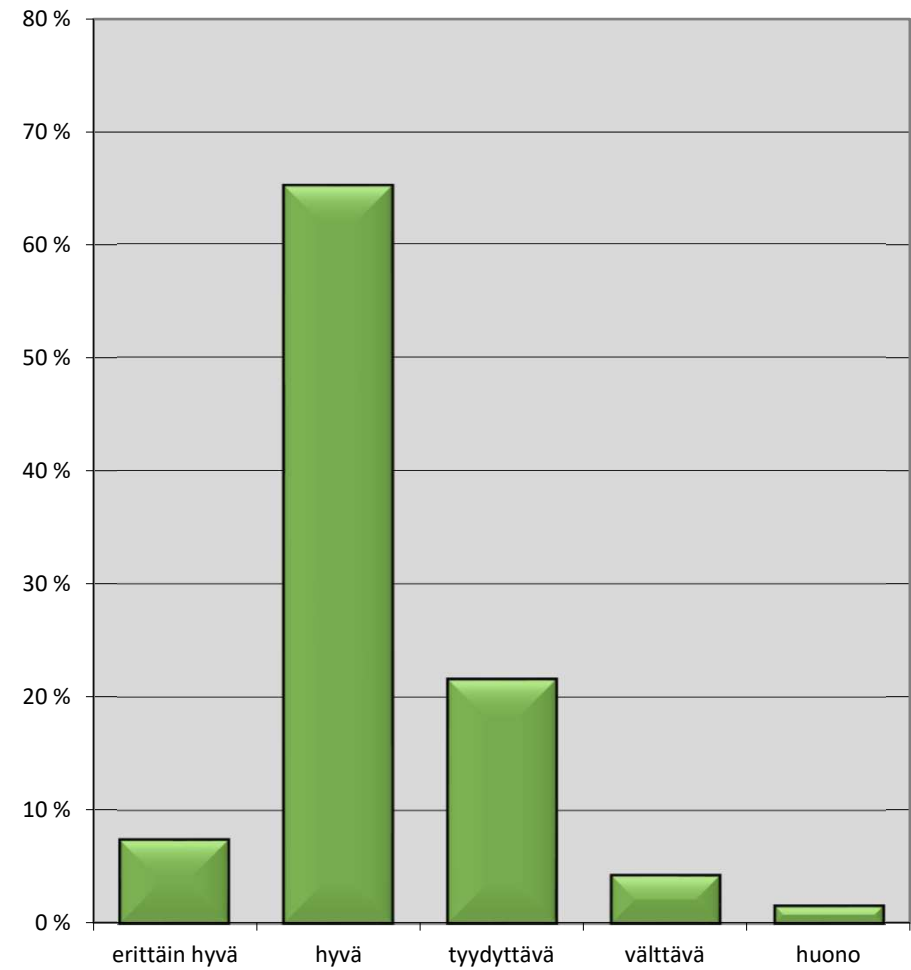
OMAKOTI-messut, Myyrmäki-halli Vantaa 25.-27.10.2019

Näyttelytarjonta

Näyttelyosastojen määrä

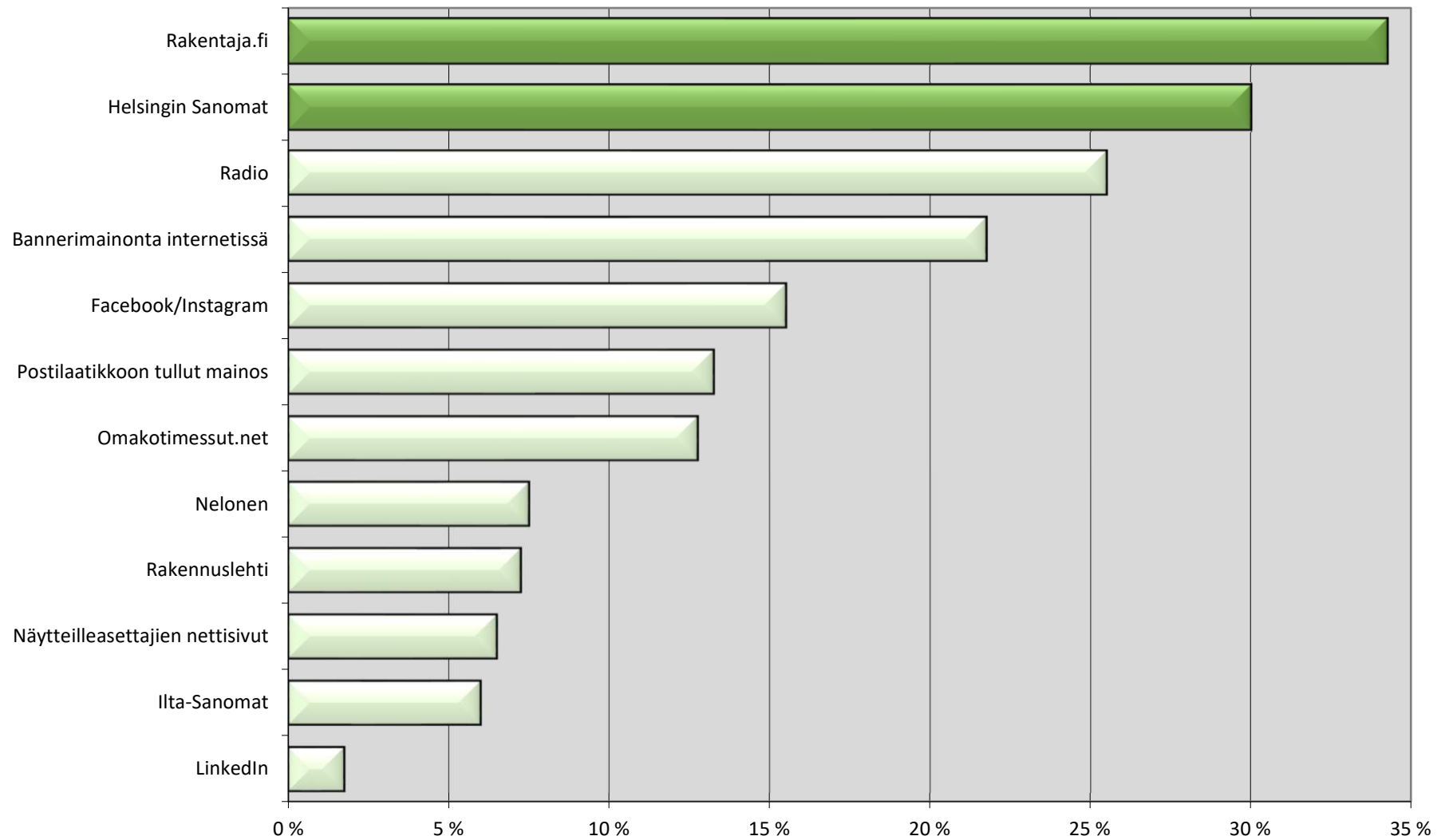


Kokonaistarjonta



OMAKOTI-messut, Myyrmäki-halli Vantaa 25.-27.10.2019

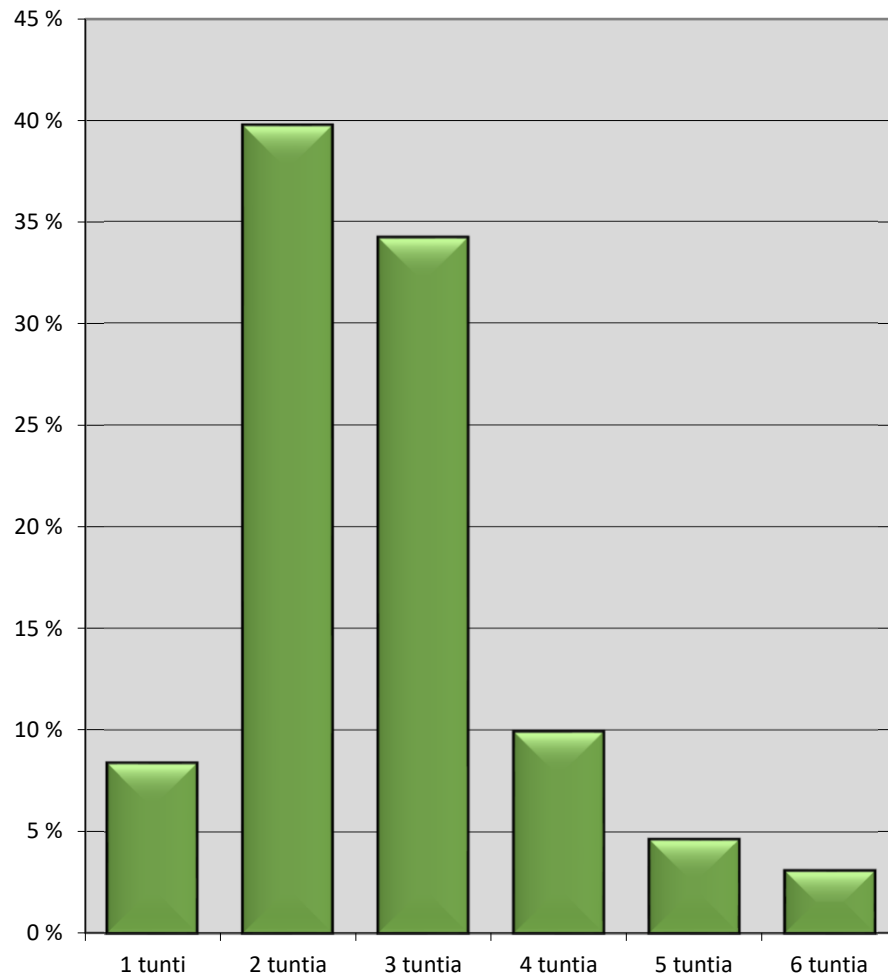
Missä näit OMAKOTI-messumainontaa?



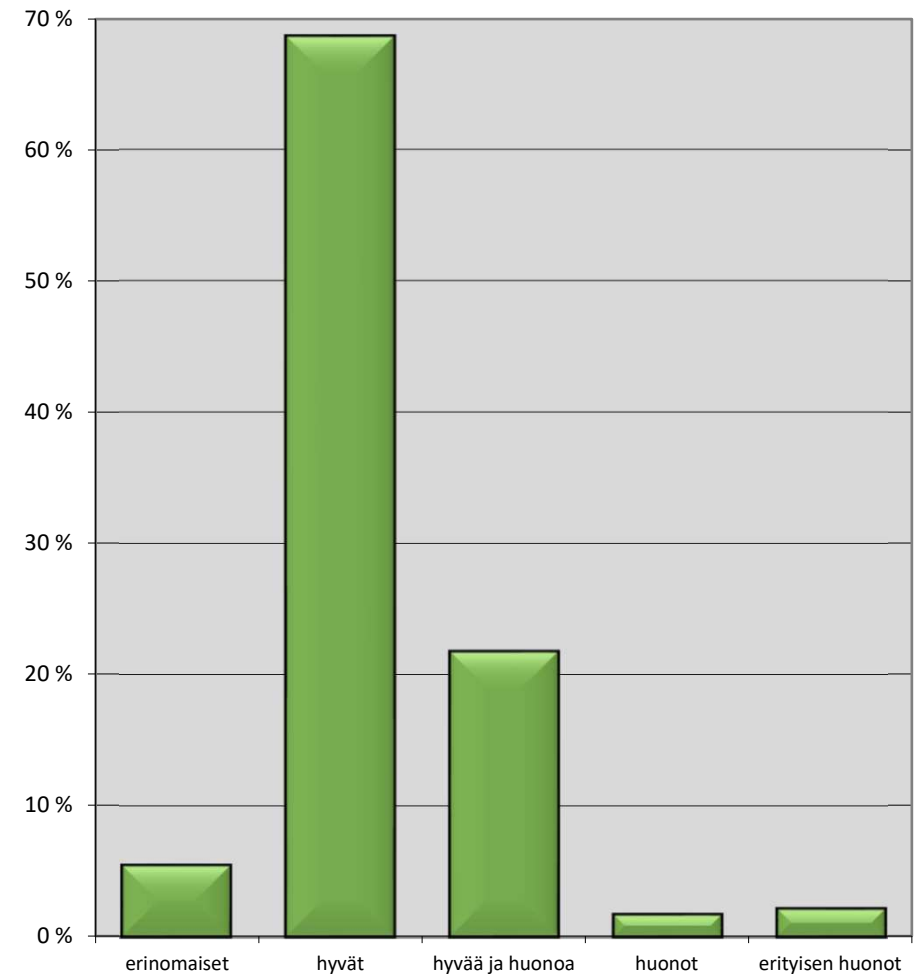
OMAKOTI-messut, Myyrmäki-halli Vantaa 25.-27.10.2019

Tutustumisaika ja yleisarvosana

Tutustumisaika



Yleisarvosana



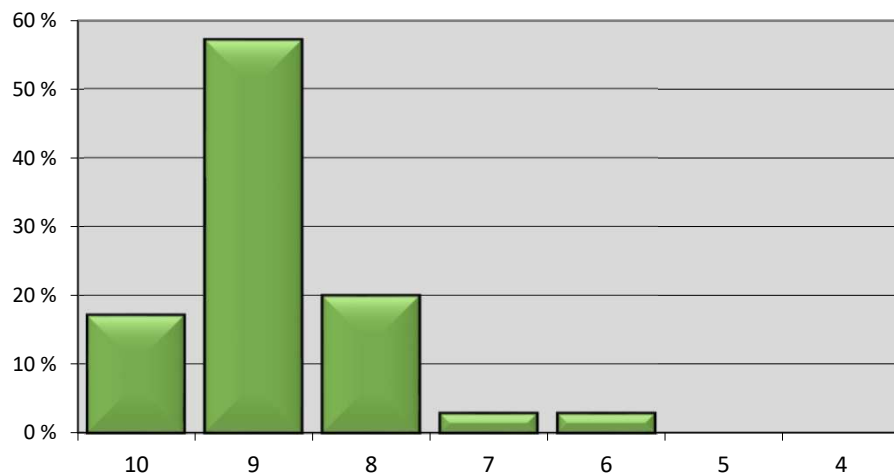
OMAKOTI-messut, Myyrmäki-halli Vantaa 25.-27.10.2019

Näytteilleasettajatutkimus

vastanneita yhteensä: 35 kpl

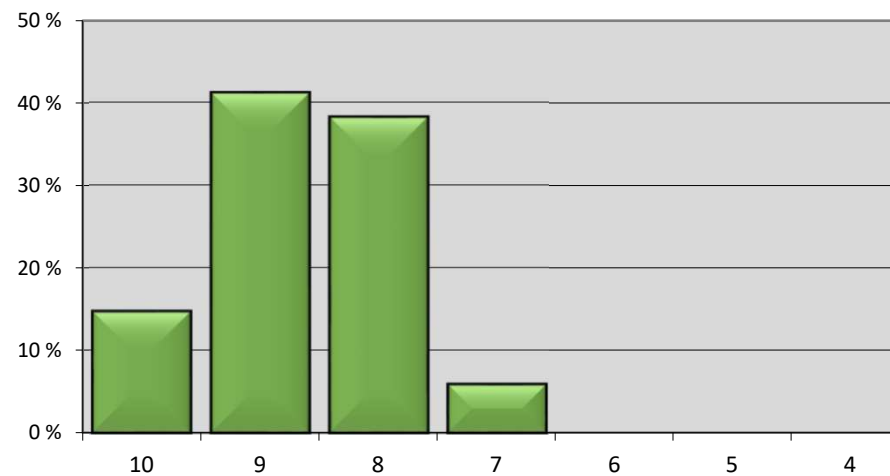
Messujärjestelyjen sujuvuus

vastaajien ka 8,8



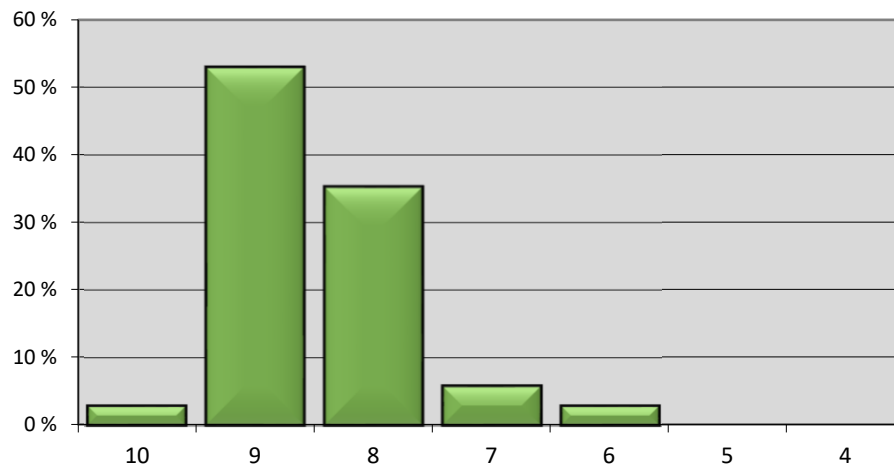
Mainonnan määrä ja laatu

vastaajien ka 8,7



Kävijöiden määrä

vastaajien ka 8,5



Potentiaalisten kävijöiden määrä

vastaajien ka 8,1

