



Messututkimus

OMAKOTI-messut, Myyrmäki-halli Vantaa 26.-28.10.2018

Yhteenveto

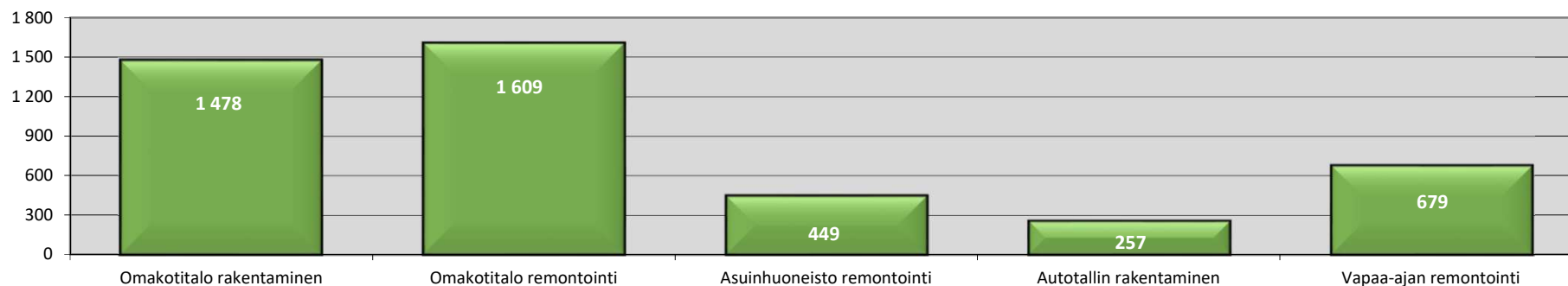
OMAKOTI-messut, Myyrmäki-halli Vantaa 26.-28.10.2018				Messututkimus sisältö	
	Kokonaiskävijämäärä	11 885		1	Kansi
	Kävijäperheen koko	2,22		2	Sisällysluettelo
	Kävijäperheet	5 358		3	Hankkeet
	Messututkimukseen vastanneet	979		4	Remontointikohteet
	Vastaus %	18,3 %		5	Kävijät alueittain
				6	Ikä ja ammatti
Tutkimuksen toteutus				7	Messuilla käynti
	Sanoma Media Finland Oy / Rakentaja.fi			8	Messutarjonta
	Eteläväylä 10			9	Messumainonta
	28610 PORI			10	Yleisarvosana
				11	Näytteilleasettajatutkimus
	Lisätietoja:				
	jussi.ruotsalainen@rakentaja.fi				

OMAKOTI-messut, Myyrmäki-halli Vantaa 26.-28.10.2018

Kävijöiden rakentamis- ja remontointihankkeet

Hankkeet	Vastanneet				% osuudet kävijöistä						Hankevolyymit							
	2018	2019	2020	Myöh.	Ei vuotta	Total	2018 %	2019 %	2020 %	Myöh. %	Ei vuotta %	Total %	2018	2019	2020	Myöh.	Ei vuotta	Total
Omakotitalo rakentaminen	48	107	24	22	69	270	4,9 %	10,9 %	2,5 %	2,2 %	7,0 %	27,6 %	263	586	131	120	378	1 478
Omakotitalo remontointi	40	72	33	25	124	294	4,1 %	7,4 %	3,4 %	2,6 %	12,7 %	30,0 %	219	394	181	137	679	1 609
Omakotitalo osto	3	17	2	5	13	40	0,3 %	1,7 %	0,2 %	0,5 %	1,3 %	4,1 %	16	93	11	27	71	219
Omakotitalo myynti	3	10	1	3	7	24	0,3 %	1,0 %	0,1 %	0,3 %	0,7 %	2,5 %	16	55	5	16	38	131
Asuinhuoneisto remontointi	10	30	5	9	28	82	1,0 %	3,1 %	0,5 %	0,9 %	2,9 %	8,4 %	55	164	27	49	153	449
Asuinhuoneisto osto	1	6	4	5	10	26	0,1 %	0,6 %	0,4 %	0,5 %	1,0 %	2,7 %	5	33	22	27	55	142
Asuinhuoneisto myynti	5	11	6	1	5	28	0,5 %	1,1 %	0,6 %	0,1 %	0,5 %	2,9 %	27	60	33	5	27	153
Autotallin rakentaminen	9	12	2	3	21	47	0,9 %	1,2 %	0,2 %	0,3 %	2,1 %	4,8 %	49	66	11	16	115	257
Autotallin remontointi	4	4	2	2	13	25	0,4 %	0,4 %	0,2 %	0,2 %	1,3 %	2,6 %	22	22	11	11	71	137
Saunan rakentaminen	7	11	4	1	11	34	0,7 %	1,1 %	0,4 %	0,1 %	1,1 %	3,5 %	38	60	22	5	60	186
Saunan remontointi	9	22	9	4	28	72	0,9 %	2,2 %	0,9 %	0,4 %	2,9 %	7,4 %	49	120	49	22	153	394
Vapaa-ajan rakentaminen	7	25	8	4	22	66	0,7 %	2,6 %	0,8 %	0,4 %	2,2 %	6,7 %	38	137	44	22	120	361
Vapaa-ajan remontointi	7	44	15	16	42	124	0,7 %	4,5 %	1,5 %	1,6 %	4,3 %	12,7 %	38	241	82	88	230	679
Vapaa-ajan osto	0	7	0	3	4	14	0,0 %	0,7 %	0,0 %	0,3 %	0,4 %	1,4 %	0	38	0	16	22	77
Vapaa-ajan myynti	0	0	0	1	0	1	0,0 %	0,0 %	0,0 %	0,1 %	0,0 %	0,1 %	0	0	0	5	0	5
Hankkeet yhteensä	153	378	115	104	397	1147	15,6 %	38,6 %	11,7 %	10,6 %	40,6 %	117,2 %	837	2 069	629	569	2 173	6 277

Kävijöiden suosituimmat hankkeet (kpl)

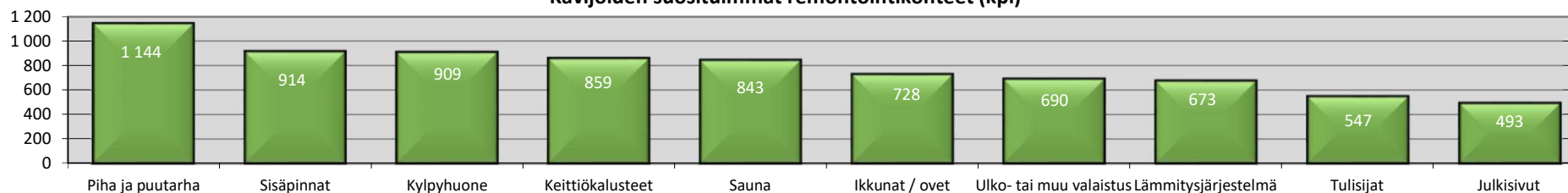


OMAKOTI-messut, Myyrmäki-halli Vantaa 26.-28.10.2018

Kävijöiden remontoitikohteet (kpl)

Hankkeet	Vastanneet						% osuudet kävijöistä						Hankevolyymit					
	2018	2019	2020	Myöh.	Ei vuotta	Total	2018 %	2019 %	2020 %	Myöh. %	Ei vuotta %	Total %	2018	2019	2020	Myöh.	Ei vuotta	Total
Piha ja puutarha	34	63	18	20	74	209	3,5 %	6,4 %	1,8 %	2,0 %	7,6 %	21,3 %	186	345	99	109	405	1 144
Sisäpinnat	34	51	16	13	53	167	3,5 %	5,2 %	1,6 %	1,3 %	5,4 %	17,1 %	186	279	88	71	290	914
Kylpyhuone	28	54	15	15	54	166	2,9 %	5,5 %	1,5 %	1,5 %	5,5 %	17,0 %	153	296	82	82	296	909
Keittiökalusteet	26	61	17	12	41	157	2,7 %	6,2 %	1,7 %	1,2 %	4,2 %	16,0 %	142	334	93	66	224	859
Sauna	25	51	9	14	55	154	2,6 %	5,2 %	0,9 %	1,4 %	5,6 %	15,7 %	137	279	49	77	301	843
Ikkunat / ovet	16	50	14	18	35	133	1,6 %	5,1 %	1,4 %	1,8 %	3,6 %	13,6 %	88	274	77	99	192	728
Ulko- tai muu valaistus	24	34	13	14	41	126	2,5 %	3,5 %	1,3 %	1,4 %	4,2 %	12,9 %	131	186	71	77	224	690
Lämmitysjärjestelmä	21	35	14	13	40	123	2,1 %	3,6 %	1,4 %	1,3 %	4,1 %	12,6 %	115	192	77	71	219	673
Tulisijat	16	33	9	8	34	100	1,6 %	3,4 %	0,9 %	0,8 %	3,5 %	10,2 %	88	181	49	44	186	547
Julkisivut	12	31	12	10	25	90	1,2 %	3,2 %	1,2 %	1,0 %	2,6 %	9,2 %	66	170	66	55	137	493
Ilmastointi	12	27	12	4	22	77	1,2 %	2,8 %	1,2 %	0,4 %	2,2 %	7,9 %	66	148	66	22	120	421
Vesikate	15	27	9	8	17	76	1,5 %	2,8 %	0,9 %	0,8 %	1,7 %	7,8 %	82	148	49	44	93	416
Lisälämmöneristys	16	18	6	3	32	75	1,6 %	1,8 %	0,6 %	0,3 %	3,3 %	7,7 %	88	99	33	16	175	410
Sähköasiat	14	20	8	7	19	68	1,4 %	2,0 %	0,8 %	0,7 %	1,9 %	6,9 %	77	109	44	38	104	372
Jätevesijärjestelmä	10	27	6	6	18	67	1,0 %	2,8 %	0,6 %	0,6 %	1,8 %	6,8 %	55	148	33	33	99	367
Käyttövesijärjestelmä	10	20	12	5	17	64	1,0 %	2,0 %	1,2 %	0,5 %	1,7 %	6,5 %	55	109	66	27	93	350
Turvajärjestelmät	14	21	3	6	17	61	1,4 %	2,1 %	0,3 %	0,6 %	1,7 %	6,2 %	77	115	16	33	93	334
Yläkerta	11	12	4	5	15	47	1,1 %	1,2 %	0,4 %	0,5 %	1,5 %	4,8 %	60	66	22	27	82	257
Keskuspölynimuri	7	9	5	5	9	35	0,7 %	0,9 %	0,5 %	0,5 %	0,9 %	3,6 %	38	49	27	27	49	192
Muu	24	34	13	14	41	126	2,5 %	3,5 %	1,3 %	1,4 %	4,2 %	12,9 %	131	186	71	77	224	690
Hankkeet yhteensä													2 020	3 711	1 177	1 095	3 607	11 608

Kävijöiden suosituimmat remontoitikohteet (kpl)

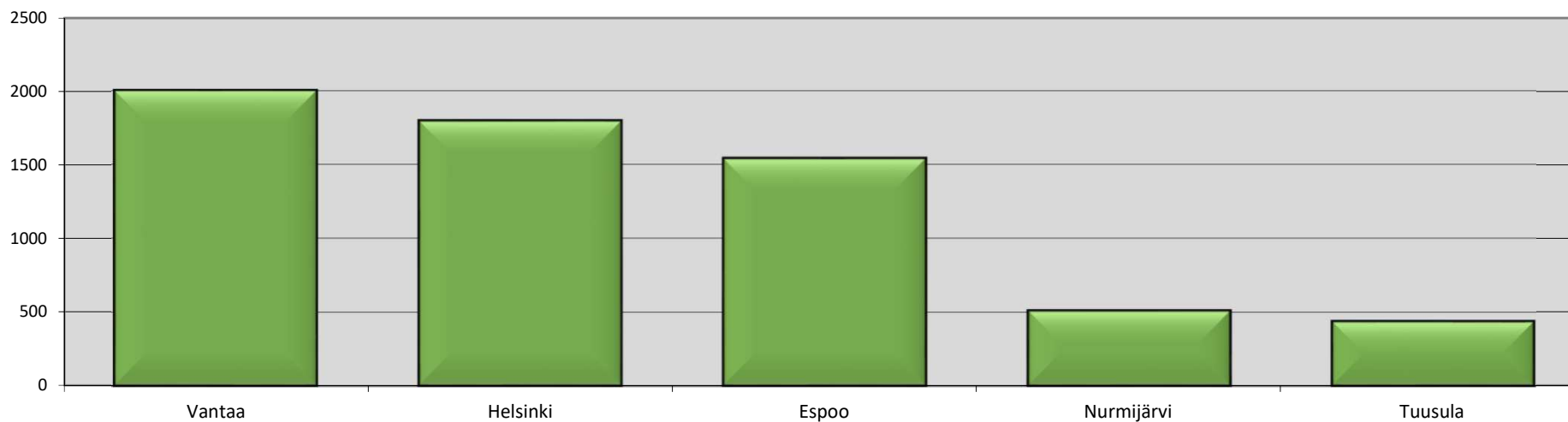


OMAKOTI-messut, Myyrmäki-halli Vantaa 26.-28.10.2018

Kävijöiden alueellinen jakauma

Kävijät maakunnittain	Väestö	Vastanneet	% osuus	Kävijät	Väestöstä	Lähi kunnista	Vastanneet	% osuus	Kävijät
Uusimaa	1 670 713	684	89,3 %	10 613	0,64 %	Vantaa	165	16,9 %	2003
Varsinais-Suomi	479 077	19	2,5 %	295	0,06 %	Helsinki	148	15,1 %	1797
Pirkanmaa	515 234	18	2,3 %	279	0,05 %	Espoo	127	13,0 %	1542
Kanta-Häme	171 677	16	2,1 %	248	0,14 %	Nurmijärvi	42	4,3 %	510
Päijät-Häme	200 751	10	1,3 %	155	0,08 %	Tuusula	36	3,7 %	437
Keski-Suomi	275 884	8	1,0 %	124	0,04 %	Vihti	26	2,7 %	316
Kymenlaakso	173 816	3	0,4 %	47	0,03 %	Sipoo	25	2,6 %	303
Satakunta	218 894	3	0,4 %	47	0,02 %	Hyvinkää	21	2,1 %	255
Etelä-Savo	145 032	2	0,3 %	31	0,02 %	Kerava	21	2,1 %	255
Etelä-Pohjanmaa	189 953	2	0,3 %	31	0,02 %	Lohja	21	2,1 %	255
Pohjois-Pohjanmaa	412 018	1	0,1 %	16	0,00 %	Järvenpää	16	1,6 %	194
						Kirkkonummi	8	0,8 %	97
						Raasepori	7	0,7 %	85
						Porvoo	6	0,6 %	73

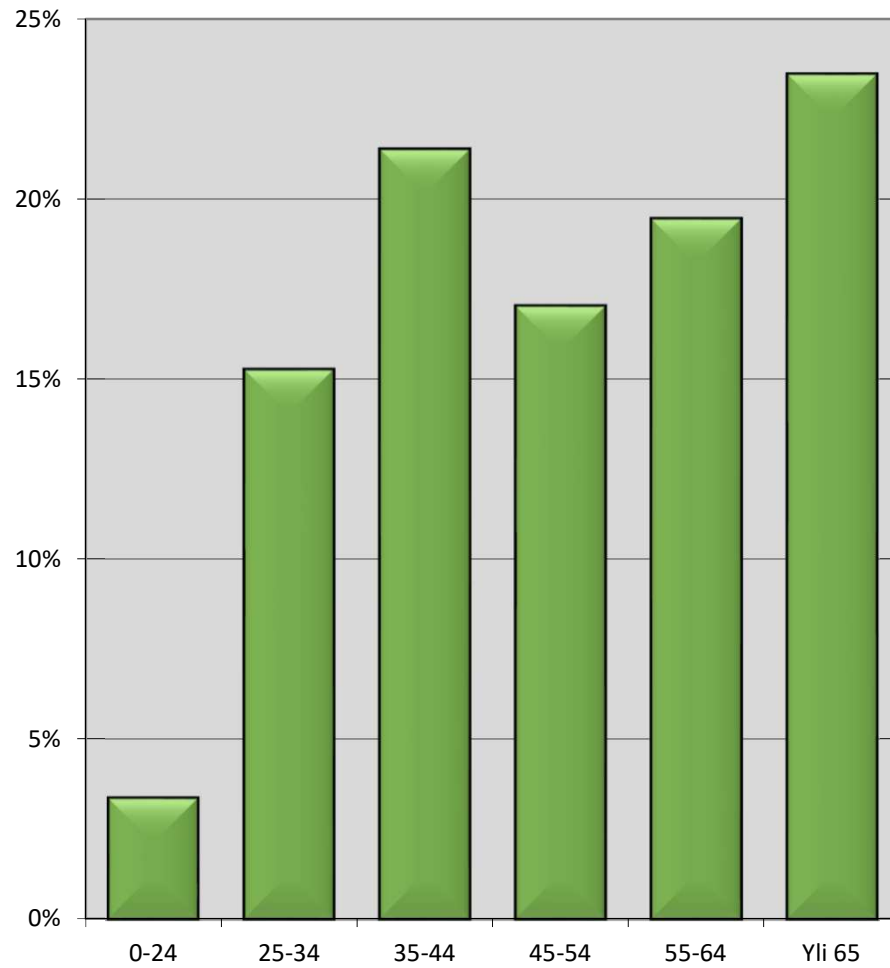
Kävijöiden asuinkunta (top 5)



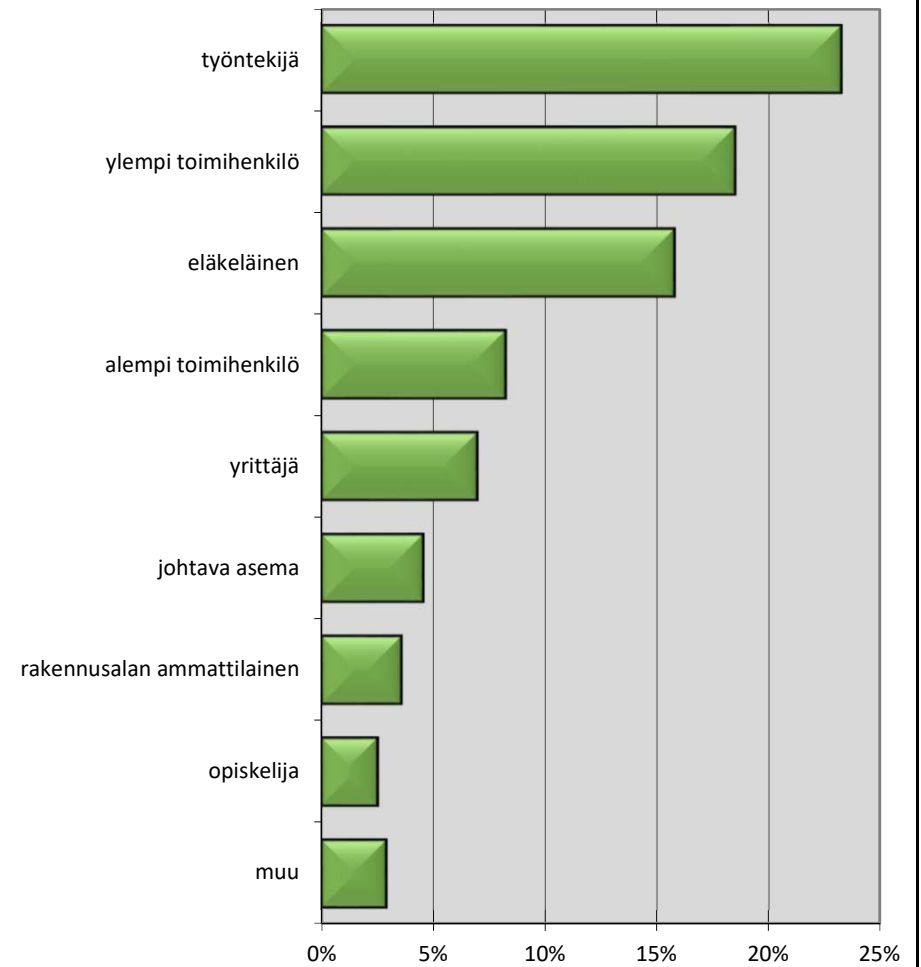
OMAKOTI-messut, Myyrmäki-halli Vantaa 26.-28.10.2018

Ikä- ja ammattiryhmä

Ikä



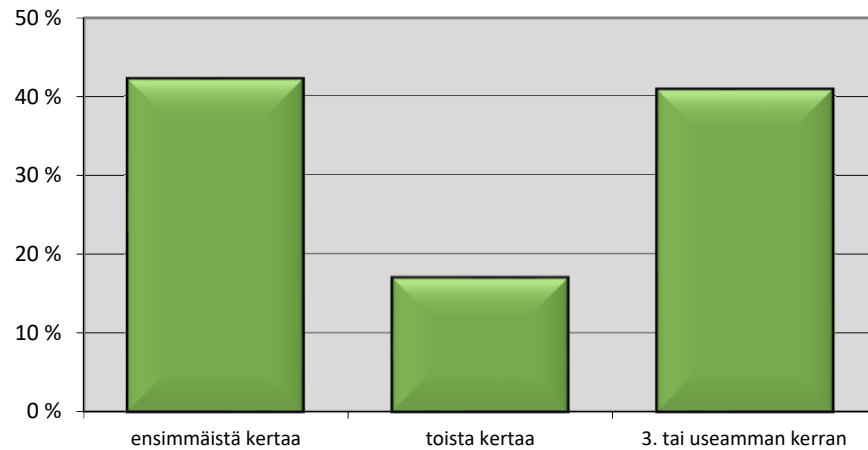
Ammattiryhmä



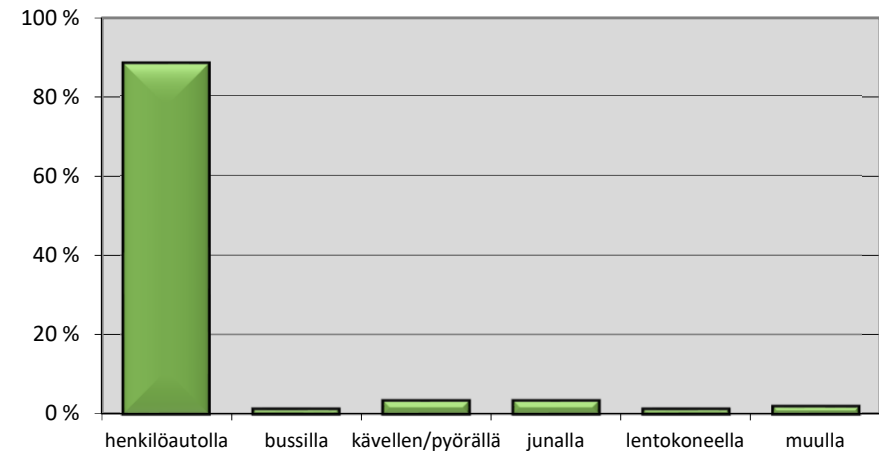
OMAKOTI-messut, Myyrmäki-halli Vantaa 26.-28.10.2018

Messuilla käynti ja kulkuneuvo

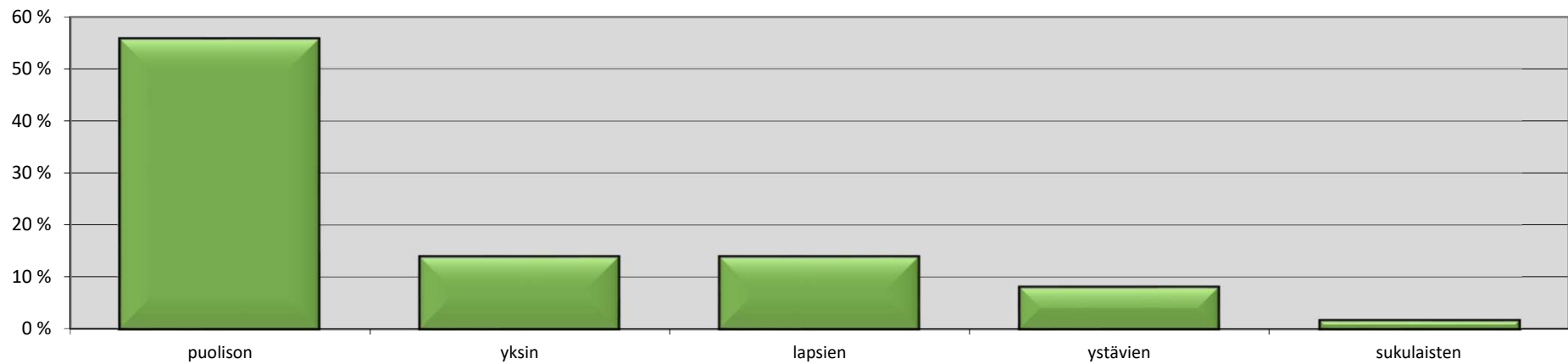
Olen näillä messuilla



Millä tulit messuille



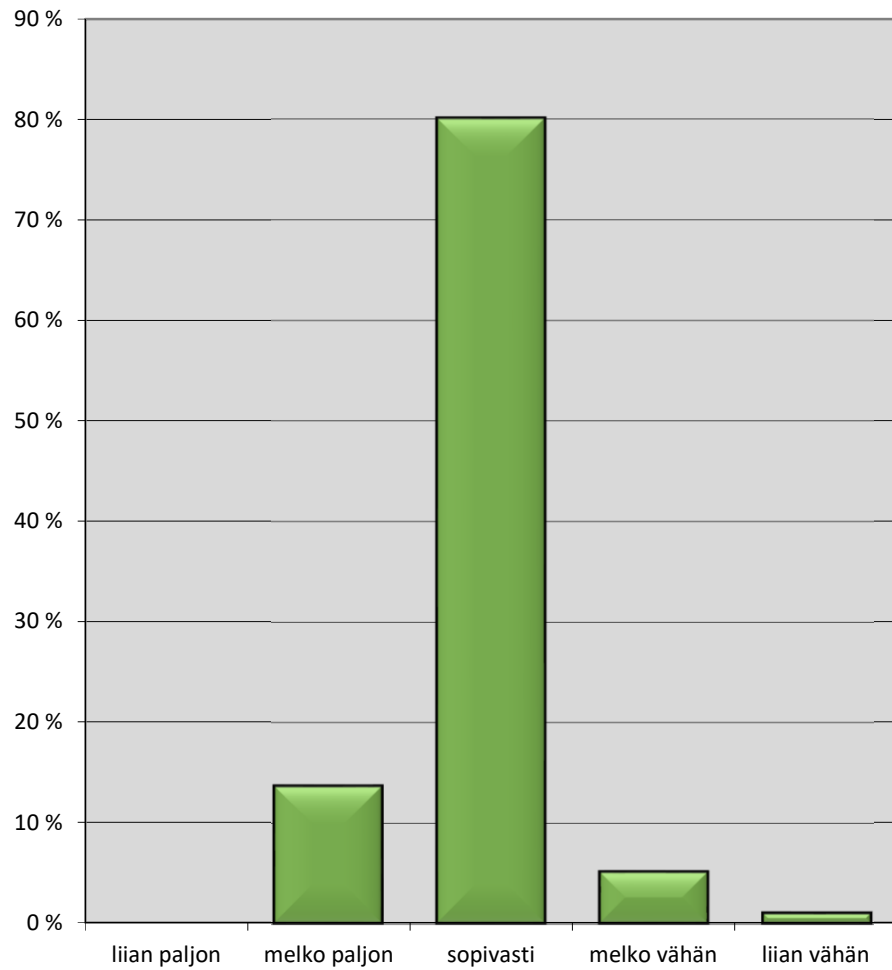
Kenen kanssa messuille



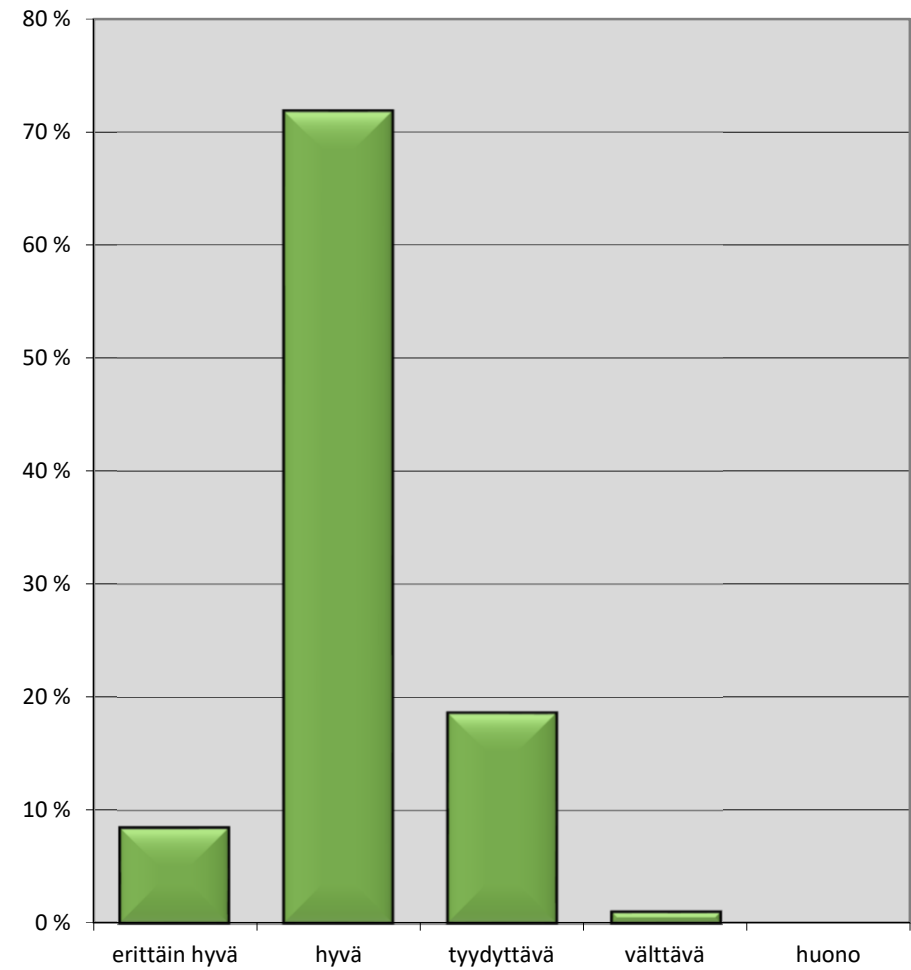
OMAKOTI-messut, Myyrmäki-halli Vantaa 26.-28.10.2018

Näyttelytarjonta

Näyttelyosastojen määrä

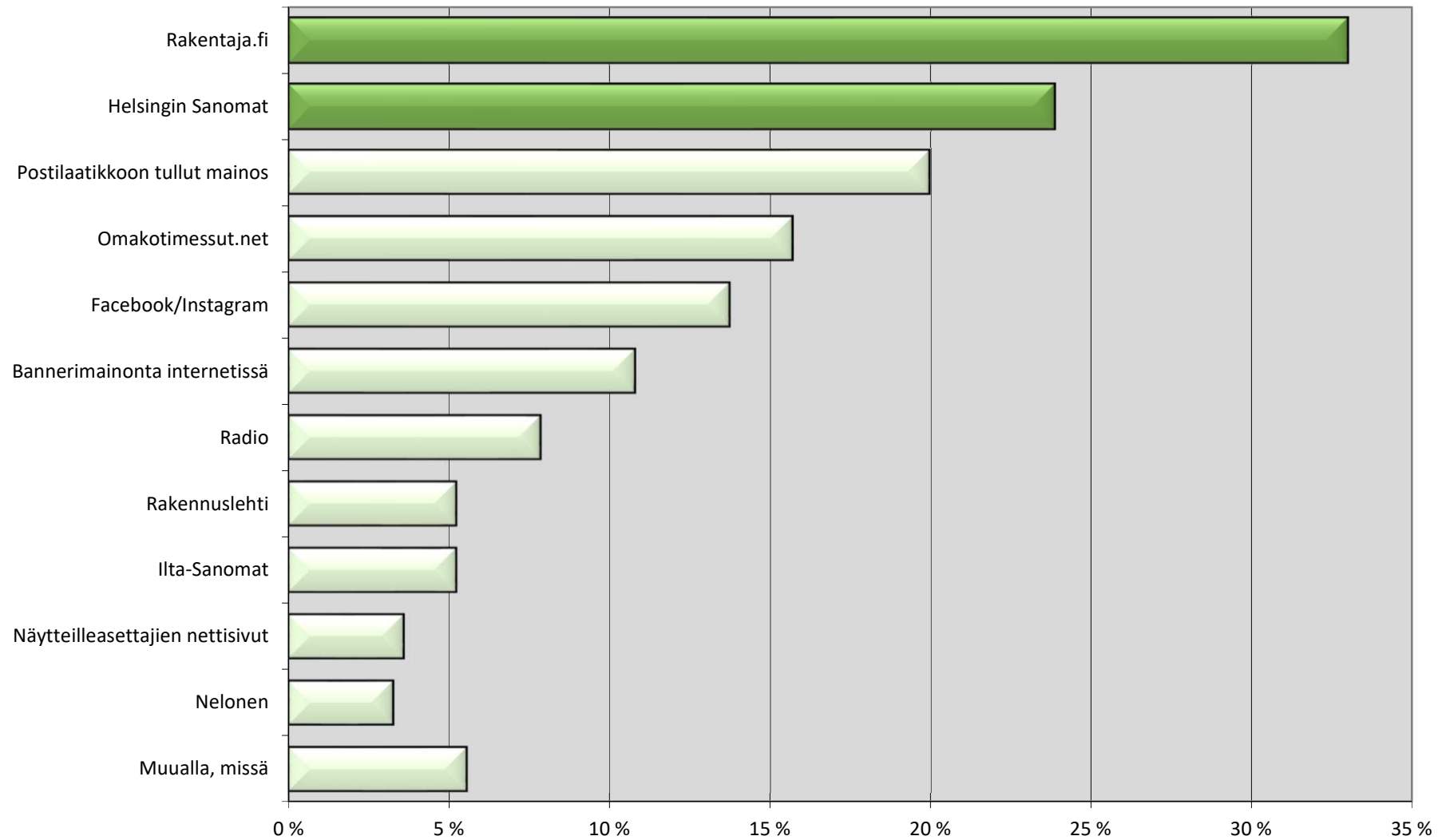


Kokonaistarjonta



OMAKOTI-messut, Myyrmäki-halli Vantaa 26.-28.10.2018

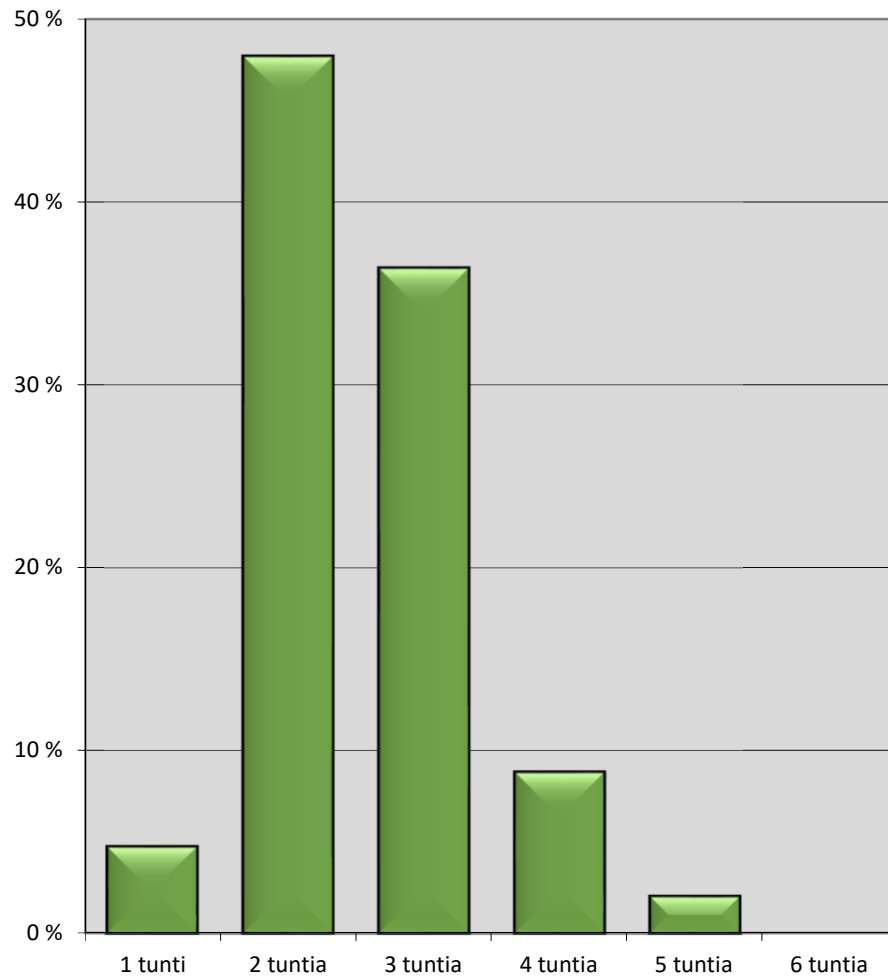
Missä näit OMAKOTI-messumainontaa?



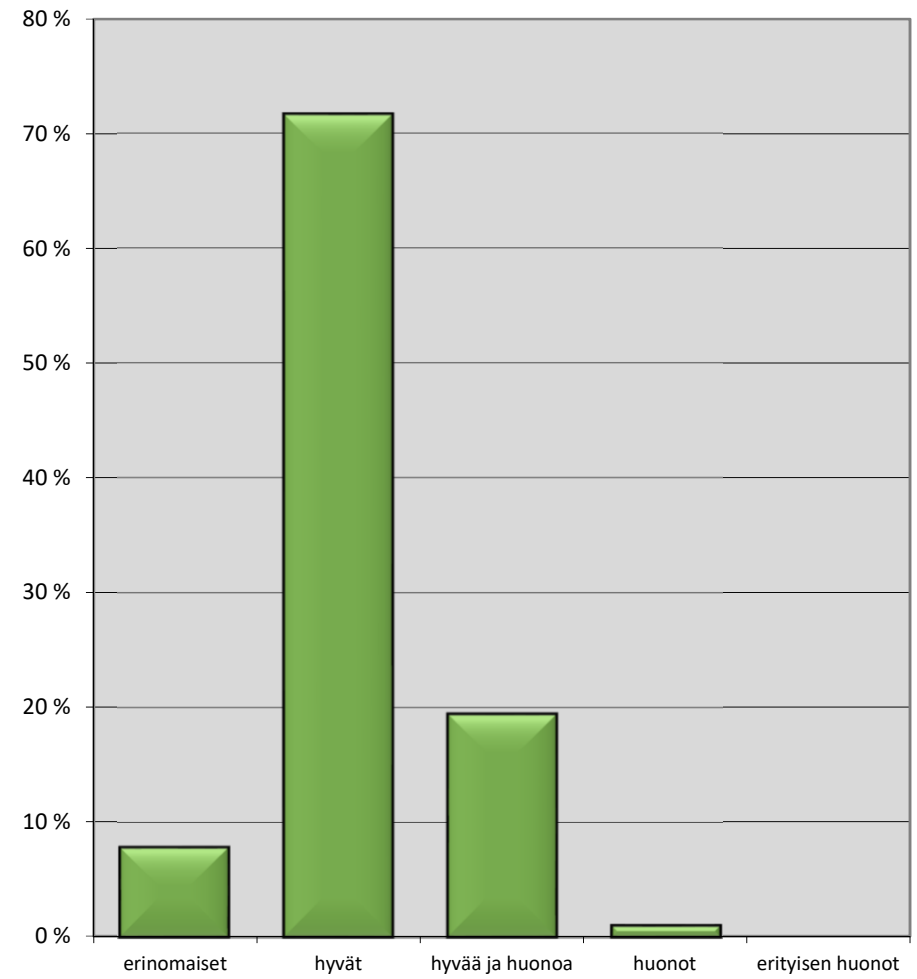
OMAKOTI-messut, Myyrmäki-halli Vantaa 26.-28.10.2018

Tutustumisaika ja yleisarvosana

Tutustumisaika



Yleisarvosana



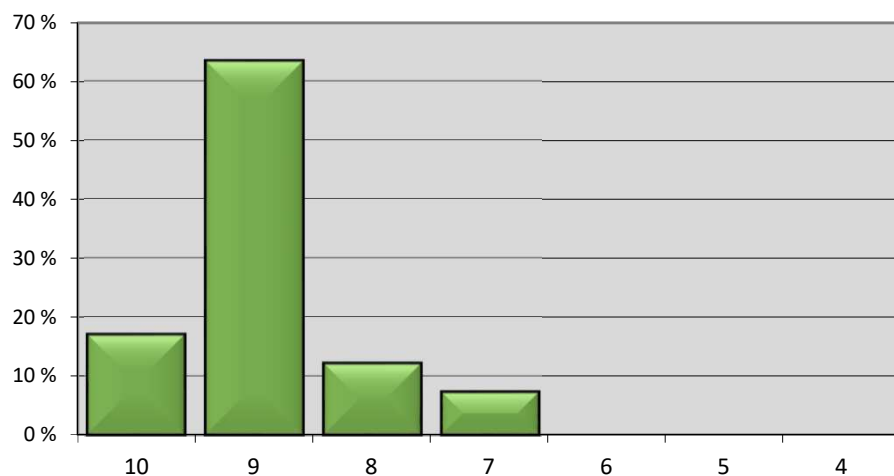
OMAKOTI-messut, Myyrmäki-halli Vantaa 26.-28.10.2018

Näytteilleasettajatutkimus

vastanneita yhteensä: 41 kpl

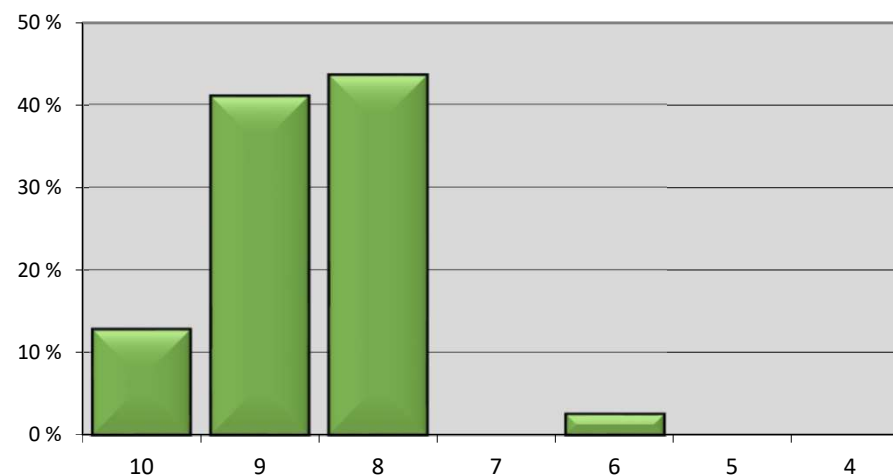
Messujärjestelyjen sujuvuus

vastaajien ka 8,9



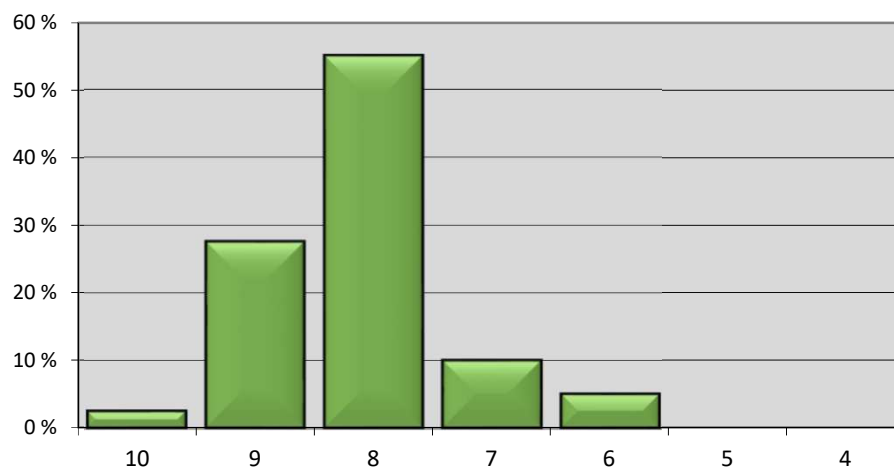
Mainonnan määrä ja laatu

vastaajien ka 8,62



Kävijöiden määrä

vastaajien ka 8,13



Potentiaalisten kävijöiden määrä

vastaajien ka 8,08

